

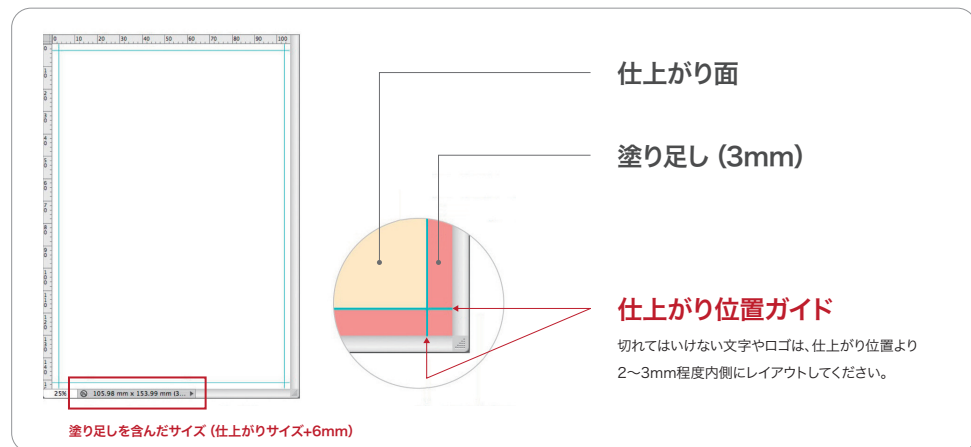
■ 対応するデータ形式

保存形式：PSD／TIFF／EPS／JPEG／PNG

■ 仕上がり位置について

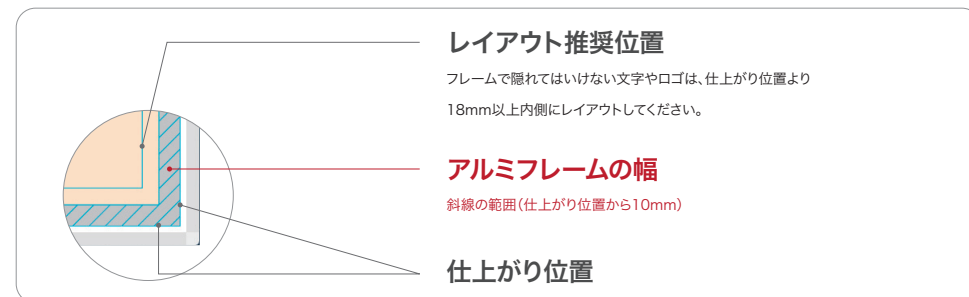
仕上がり位置までデザインがある場合は、仕上がり位置から3mmまで塗り足しを作成してください。
切れてはいけない文字などは、仕上がり位置から2～3mm内側にレイアウトしてください。

※テンプレートは、塗り足しを含んだサイズで作成しています。



■ アルミフレーム取付について

「アルミフレーム取付」オプションを選択いただく場合、仕上がり位置から10mmはフレームで隠れて見えません。
ズレ等をご考慮いただき、切れてはいけない文字やデザインは、仕上がり位置から18mm以上内側に収めて
ご作成ください。



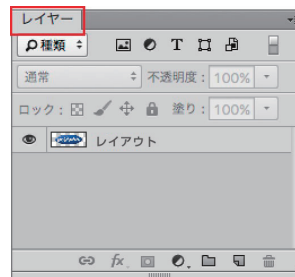
■ 自由カットについて

「パネル自由カット」オプションを選択いただく場合は、カットパスの作成をお願いいたします。
[ウィンドウ]→[パス]からパスパレットを表示し、作業用パスでカットパスを作成してください。(図参照)

※必ずデザインと同座標 (同じ位置) に作成してください。

※複雑/鋭角な形状は、お受けできない場合がございます。

< デザインデータ >

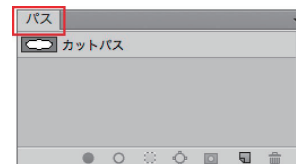


デザインは通常のレイヤーに作成。

※カットパスは作成しないでください。

カットパスがある場合は、印刷されてしまう可能性があります。

< カットデータ >



作業用パスにカットパスを作成。

※カットパスのみ作成してください。

デザインと同座標 (同じ位置) に作成してください。